

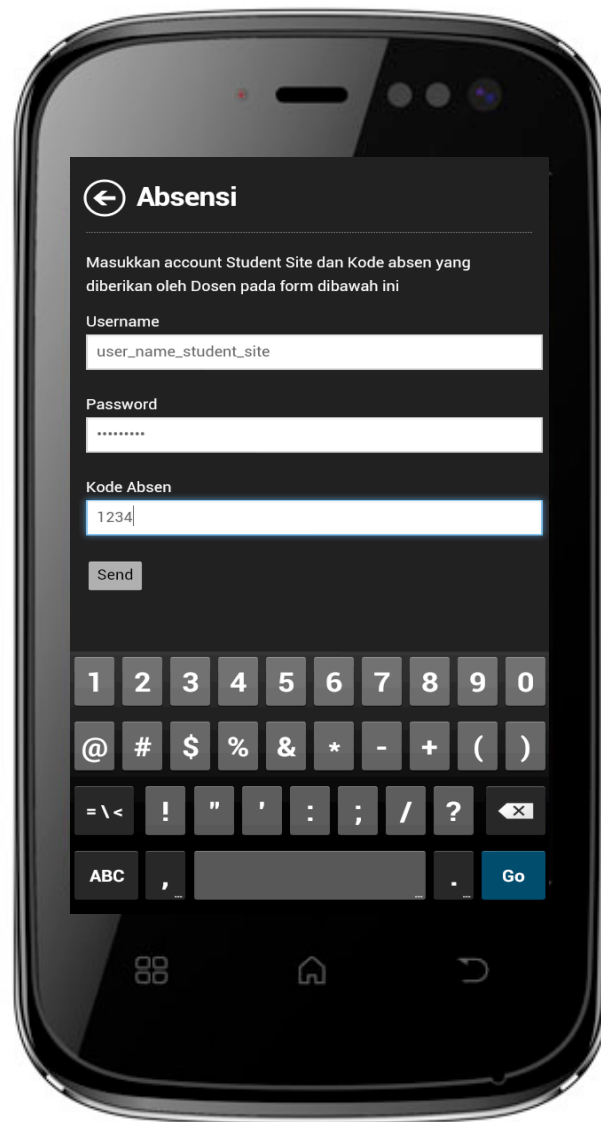


Buku Manual Pengoperasian Aplikasi UG In Your Hand

**Universitas Gunadarma
2013**




Absensi Kehadiran Kuliah



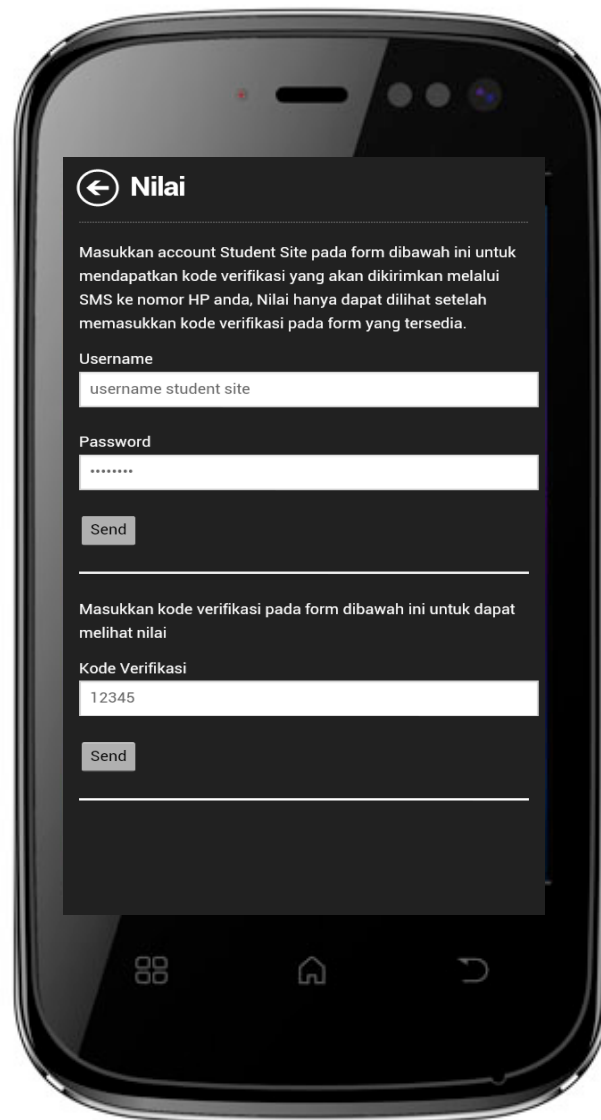
Fungsi : Untuk proses absensi kehadiran di kelas

Langkah:

1. Pilih Icon "Absen" pada Menu Awal Aplikasi UGIYH
2. Masukkan:
 - a. Username: username student site Anda
 - b. Password: password student site Anda
 - c. Kode Absen: kode sesi perkuliahan yang diberikan oleh dosen.
3. Tekan tombol "Send" dan Anda sudah diabsen.



Melihat Nilai Semester



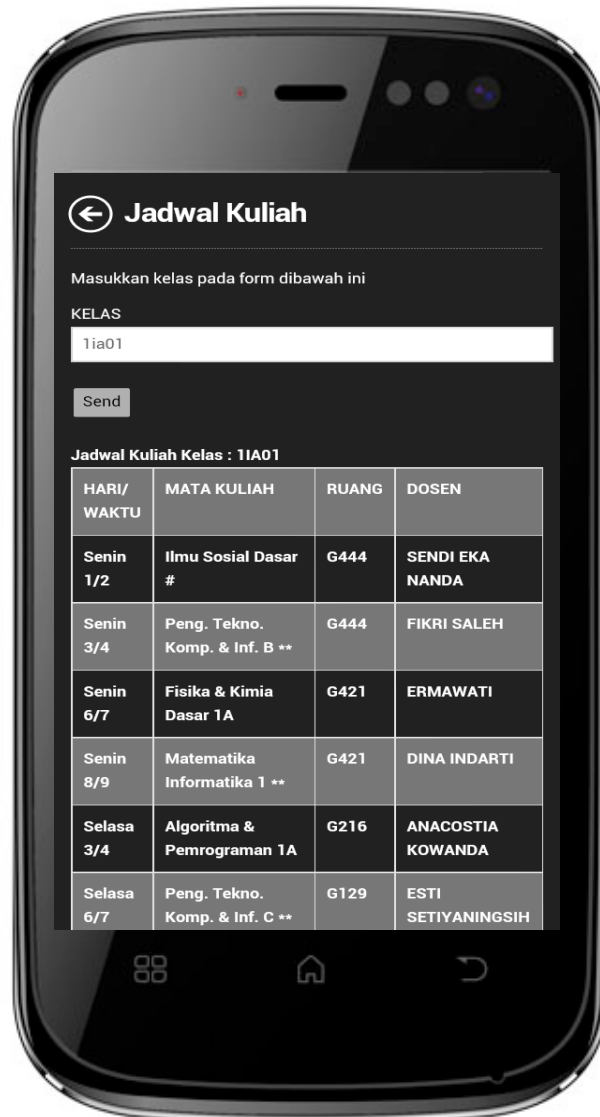
Fungsi : Untuk proses melihat nilai semester

Langkah:

1. Pilih Icon “Nilai” pada Menu Awal Aplikasi UGIYH
2. Masukkan:
 - a. Username: username student site Anda
 - b. Password: password student site Anda
 - c. Tekan tombol Button “Send” sebagai permohonan kode verifikasi ke sistem yang kemudian akan dikirim oleh sistem melalui Short Message Service (SMS) kode verifikasi tersebut ke handphone UGIYH Anda.
 - d. Setelah mendapatkan kode verifikasi melalui SMS, kemudian masukkan Kode Verifikasi tersebut dan kirim dengan menekan tombol button “Send”



Melihat Jadwal Kuliah



Fungsi : Melihat Jadwal Kuliah/Jadwal Ujian

Langkah:

3. Pilih Icon "Jadwal" pada Menu Awal Aplikasi UGIYH
4. Masukkan kode "Kelas" anda pada isian KELAS
 - a. Tekan tombol button "Send" dan kemudian akan muncul tampilan Jadwal yang dimaksud.



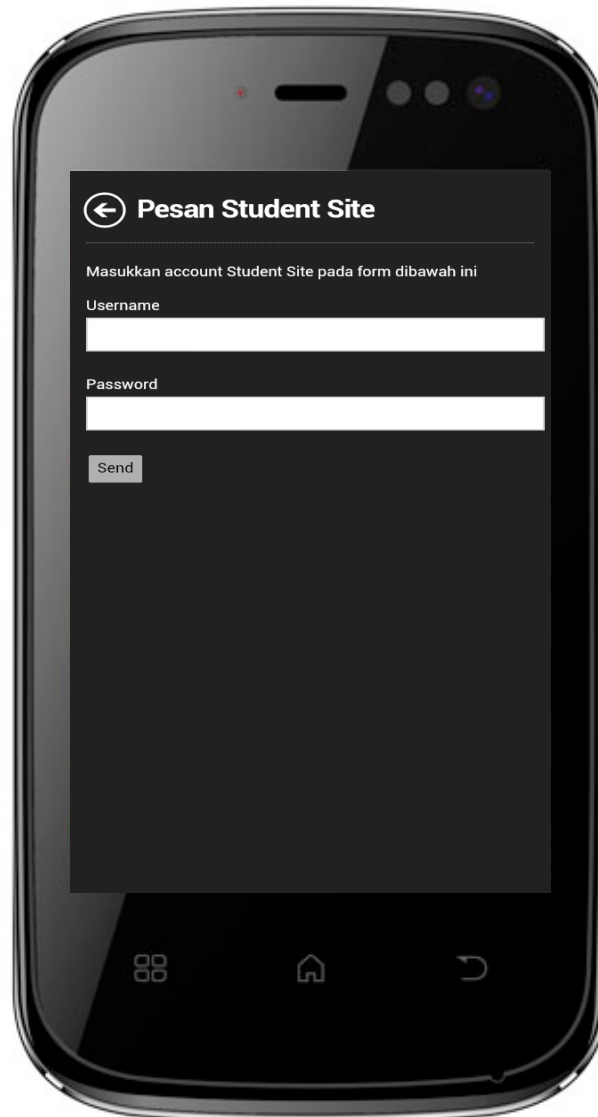
Fungsi: Melihat Berita Student Site

Langkah:

1. Tekan tombol Icon "Berita SS"
2. Muncul tampilan Berita Student Site.



Pesan Student Site



Fungsi : Melihat Pesan khusus untuk Anda/Kelas Anda dari Dosen

Langkah:

1. Pilih Icon “Pesan” pada Menu Awal Aplikasi UGIYH
2. Masukkan kode “Kelas” anda pada isian KELAS
 - a. Username: username student site Anda
 - b. Password: password student site Anda
 - c. Tekan tombol button “Send” untuk mengirim ke sistem dan kemudian akan muncul pesan khusus yang ditujukan ke Anda/Kelas Anda.